

漢方煎じ器マイコン
品番EKP-10型

とろび
文火
ご愛用の手びき

お買い上げありがとうございます。
ご使用前に、このご愛用の手びきを必ずお読みください。
そして保証書とともに大切に保存してください。

特長

ハロゲンヒーターで湯液を抽出

- 加熱効率の良い話題のハロゲンヒーターを採用、必要な湯液が自動的にできあがります。

蒸気センサー+マイコンが抽出のタイミングをキャッチ

- 蒸気センサー+マイコンが、湯液抽出のタイミングを適確にキャッチします。

煮つめすぎ、焦げつき、吹きこぼれ解消

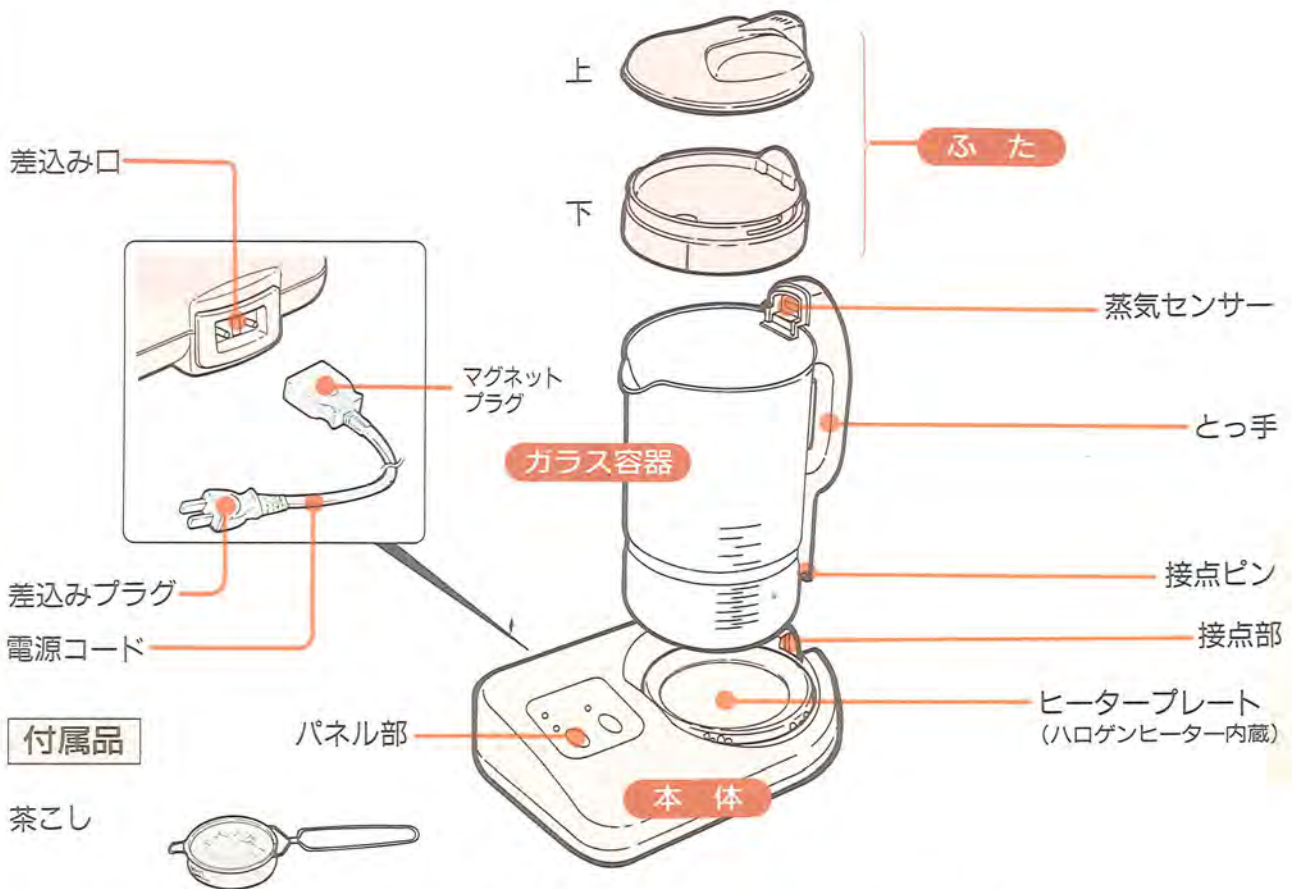
- マイコンのはたらきにより煮つめすぎ/焦げつき/吹きこぼれ等のトラブルを解消した新しいタイプの煎じ器です。



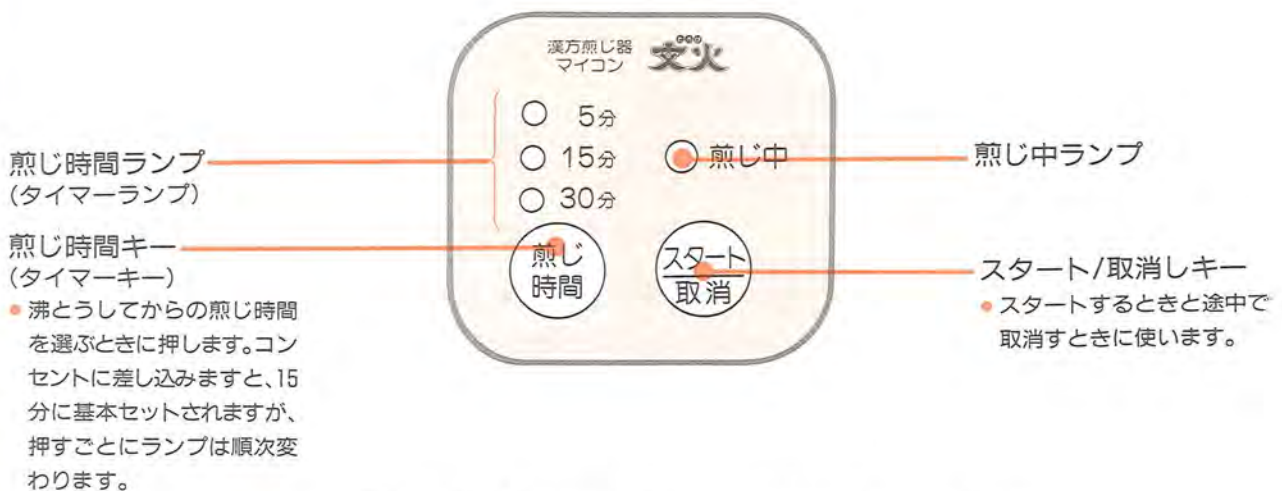
もくじ

各部のなまえ	1	修理を依頼される前に	5
パネルのなまえとはたらき	1	仕様	5
ご使用方法	2~3	お手入れ	6
必ずお守りください	4	アフターサービスについて	裏表紙

各部のなまえ



パネルのなまえとはたらき



※ キーを押すときは、「ピッ」と音がするまで確実に押してください。

ご使用方法

1 水を入れます

ガラス容器に水を入れます。この時の水量は、使用する生薬と同数の目盛りまで入れます。

例えば

30gの生薬を使用するときには、水を30の線まで入れます。



2 生薬を入れ、ふたをします

ガラス容器に必要な量の生薬を入れ、ふたをします。



ご注意

必ずふたをしてください。ふたをしないと蒸気センサーが作動しませんので焦げつきの原因になります。

4 煎じ時間をセットします

仕上り時間は、それぞれのセット時間を加算した時間になります。

タイマー5分の場合 → 仕上り時間

(例) 薬草20g用時間12分+タイマー5分=約17分

※室温20℃・水温20℃の条件

① 処方に応じた煎じ時間のキーを押してセットします。(押すごとに煎じ時間ランプが変わります。)



② 次にスタート/取消しキーを1回押し、スタートします。(もう1回押すとセットは、解除されます。)



5分の場合	健康のためのお茶や葉や全草からなる民間薬などを煎じる場合に利用します。	例…ハトムギ茶 かきの葉	はぶ茶(ケツメイシ茶) くこ葉 など
15分の場合	一般的な民間薬や処方量の特に少ない漢方薬を煎じる場合に利用します。	例…ジュウヤク(ドクダミ) 甘草湯	ゲンノショウコ 桔梗湯 など
30分の場合	一般的な漢方薬を煎じる場合に利用します。	例…葛根湯 柴胡加竜骨牡蠣湯	小青竜湯 半夏瀉心湯 など

但し、同じ処方の場合でも、引用する文献または症状の違いによってセットする時間が異なる場合がありますので、ご使用の際は医師や薬剤師の指示に従ってください。

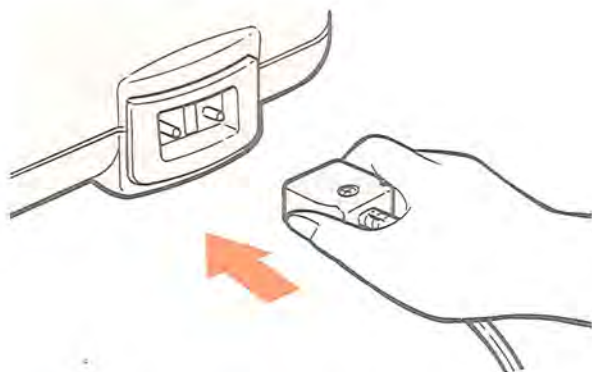
※大黃を煎じるとふたが黄色く着色することがありますが性能には影響ありません。

3 本体にのせ、通電します

① 平らな場所でガラス容器を本体にのせます。




② マグネットプラグを差し込み口に、差し込みプラグをコンセントに差し込みます。



※ 最初煎じ時間ランプは、15分で点灯しています。

5 できあがり

メロディが鳴ったらできあがりですので付属の茶こしでこしてから、ご服用ください。

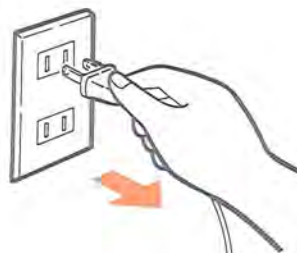


ご注意

ふたには、茶こし機能はありません。

6 使用后

差し込みプラグをコンセントから抜き、マグネットプラグを差し込み口からはずします。



ご注意

差し込みプラグをコンセントに差し込んでいる間は、煎じ時間ランプのどれかが点灯します。

必ずお守りください

感電・やけど・火災・故障などを防ぐために次のことは必ず守ってください。

- 1 電源は正しく配線された100Vのコンセントからおとりください。また電源コードが傷んだものは使わないでください。



- 4 ガラス容器の表面の水をよくふきとってください。また、空だきもしないでください。



- 7 専用のガラス容器以外は、使用できません。



- 2 通電中、及び通電後しばらくは、本体のプレート部分やガラス容器が熱くなっていますので手をふれないでください。



- 5 沸とうしたガラス容器は、必ず乾いた面においてください。水でぬれた面の上に置くとひび割れをおこすことがあります。



- 8 ガスなどの炎のそばでは使用しないでください。本体は樹脂製ですので変形することがあります。



- 3 ガラス容器は、直接火にかけないでください。直接火にかけるとガラス容器の接点ピン故障の原因になります。



- 6 本体は、平らな安定した場所に置いてください。



- 9 本体のヒータープレート上には、ゴミなど、異物が付着しないよう気をつけてください。煎じ効果が悪くなります。



こんな表示をしたときは

症 状	警 告	処 置
ブザーがピッピッピッと1回鳴る	ガラス容器セット忘れ	ガラス容器を本体に必ずセットしてください。
	接点ピン及び接点部が汚れた場合	接点ピン及び接点部の汚れをきれいにふきとってください。
ブザーがピッ・ピッ・ピッ…と連続で鳴る	ふたセット忘れ	ふたをガラス容器に必ずセットしてください。
	途中で水を注ぎたした	途中で水を注ぎたさないでください。

修理を依頼される前に

現 象	お 調 べ い た だ く こ と
スタート/取り消しキーを押してもヒーターが発熱しない。	差込みプラグがコンセントから抜けていませんか。 ガラス容器を、本体に正しくセットしていますか。 本体の接点部が汚れていませんか。
湯液が抽出できない。	差込みプラグがコンセントから抜けていませんか。 スタート/取り消しキーを押しましたか。 ガラス容器を、本体に正しくセットしていますか。 本体の接点部が汚れていませんか。 ガラス容器に水が入っていますか。 薬が入ってますか。 煎じ時間を正しくセットしていますか。 煎じ完了前にガラス容器を動かしましたか。 煎じ完了前にスタート/取り消しキーを押しましたか。
煎じ中にふきこぼれる。	ふたをきっちりと閉めましたか。 水を入れすぎていませんか。

以上のことをお調べいただき、それでも不具合な場合は、お求めになった販売店にご相談ください。

仕様

品 番	EKP-10	重 量	約1.6kg
定 格	100V 50/60Hz共通	外形寸法(cm)	幅約27×奥行約17.5×高さ約27.4
定格消費電力	350W	安 全 装 置	温度ヒューズ129℃
使用水量	最大1000cc.	付 属 品	茶こし……………1
仕上り時間	約55分		



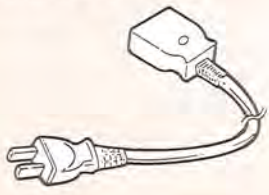
仕上り時間は、最大容量で煎じ時間30分を含む最大時間です。

重量は、電源コードを含む重量です。

特定地域(高い山・厳寒地など)においては、所定の性能が確保できないことがあります。こうした場所での使用はなるべくおさげください。

お手入れ

差し込みプラグをコンセントから抜き、煎じ器が冷えてから始めてください。

<p>ふ た</p> <p>上 下</p> 	<ol style="list-style-type: none">1. 「はずす」の矢印方向に回してはずします。2. 湯又は、水にひたしスポンジで洗ってから柔らかい布でふき、よく乾燥させる。3. 1と逆の手順で、上の▼刻印と下の↑刻印を、きっちり合うように元どおりセットする。 <div data-bbox="934 397 1236 548" style="border: 1px solid black; padding: 5px;"><p>▼しめる←→はずす</p></div>
<p>ガラス容器</p> 	<p>湯で薄めた台所用洗剤を柔らかい布に含ませ、軽くしぼり、汚れをふきとる。</p> <p>※まる洗いはしないでください。故障の原因になります。</p>
<p>本 体</p> 	<p>乾いた柔らかい布でふく。ヒータープレート部が汚れた場合は、湯で薄めた台所用洗剤を柔らかい布に含ませ、軽くしぼり汚れをふきとる。</p> <p>※まる洗いはしないでください。故障の原因になります。</p>
<p>マグネットプラグ 電源コード 差し込みプラグ</p> 	<p>乾いた柔らかい布でふく。</p>

ご注意

- シンナー・ベンジン・みがき粉・たわし類(ナイロン・金属製など)台所用以外の洗剤・漂白剤などは使わないでください。表面をいためます。

アフターサービスについて

1. 保証書の内容のご確認と保存のお願い

必ず「販売店印及びお買い上げ日」をご確認のうえ、お買い上げの販売店から受け取り、内容をよくお読みのうえ、大切に保存しておいてください。

2. 保証期間は、お買い上げ日より1年間です。

3. 保証期間経過後の修理については、販売店にご相談ください。

当社は、販売店からの注文により、補修用性能部品を販売店に供給します。

4. 当社は、この製品の補修用性能部品を製造打切後、最低5年保有しています。

- 性能部品とは、この製品の機能を維持するために必要な部品です。

5. 上記の内容についての詳細・贈答・転居の場合など、その他、製品に関する問い合わせ、ご質問がございましたら、お買い上げの販売店又は、弊社相談窓口までお気軽にご相談ください。

※お客様ご自身で修理されたり、手を加えたりすることは危険ですので絶対にしないでください。

輸入薬・製薬原料・民間薬

相談窓口 **発売元** 株式会社 **杉本天海堂**

製造元 象印マホービン株式会社